

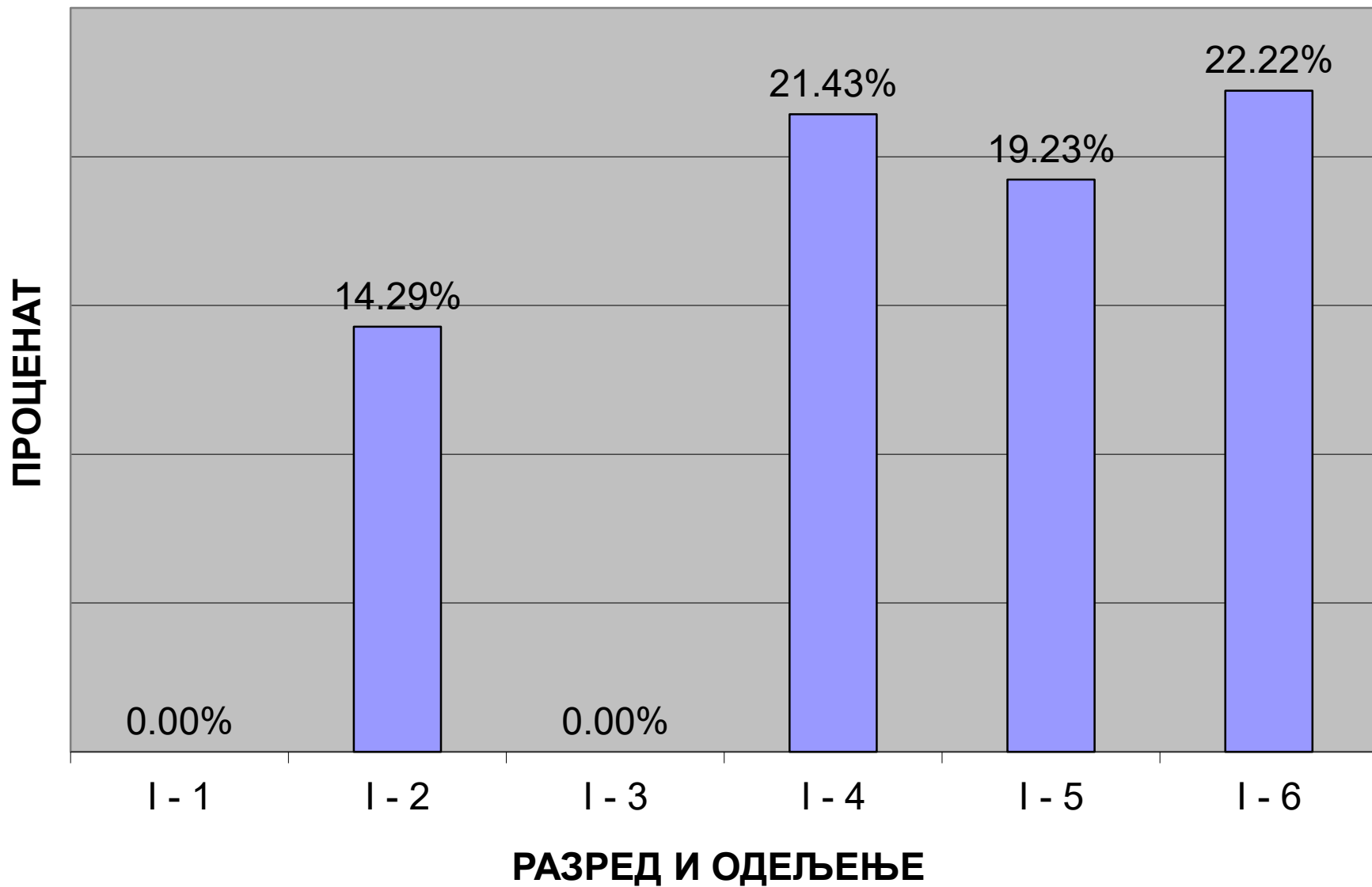


АНАЛИЗА УСПЕХА НА I КВАРТАЛУ 2024/25. ШК. ГОД.

УСПЕХ УЧЕНИКА

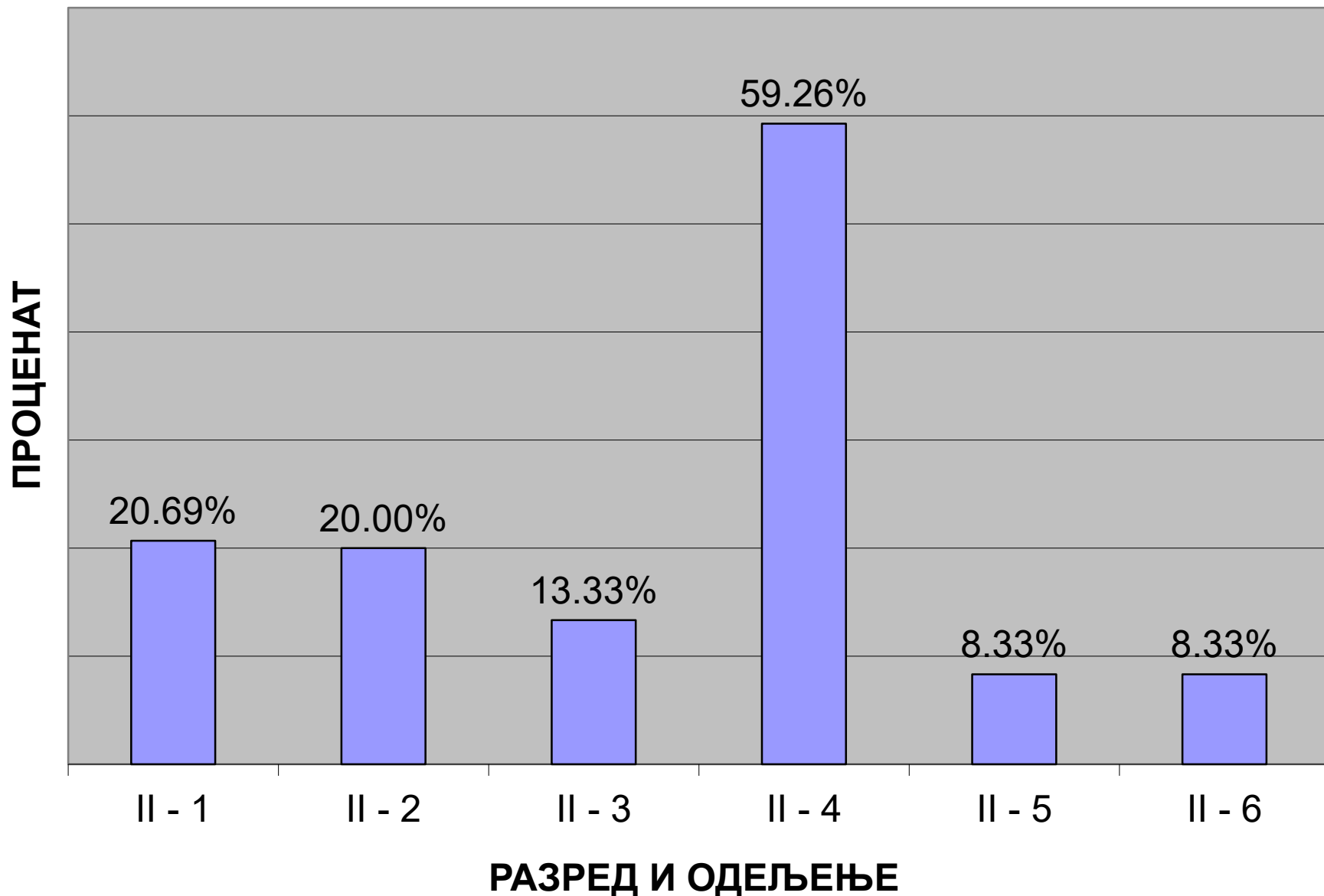
разред и одељење	број ученика	негативно оцењени		позитивно оцењени		неоцењени	одељењски старешина
		број	%	број	%		
I - 1	26	0	0,00%	26	100,00%	0	М. Михајловић
I - 2	28	4	14,29%	24	85,71%	0	М. Шијан
I - 3	28	0	0,00%	28	100,00%	0	С. Вукобратовић
I - 4	28	6	21,43%	22	78,57%	0	С. Марковић
I - 5	26	5	19,23%	20	76,92%	1	М. Ђурић
I - 6	18	4	22,22%	14	77,78%	0	З. Ивковић
Σ	154	19	12,86%	134	86,50%	1	

НЕГАТИВНО ОЦЕЊЕНИ УЧЕНИЦИ



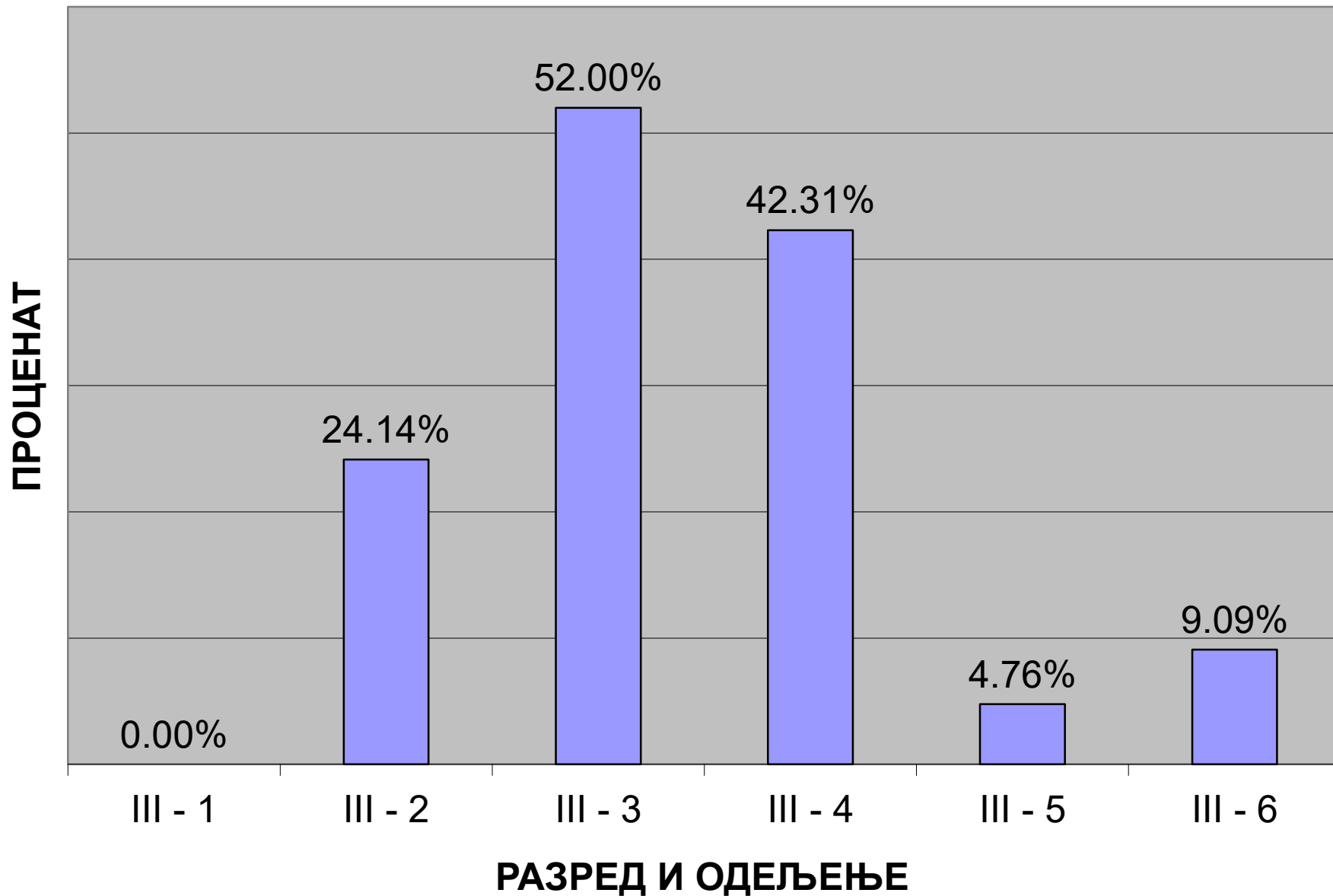
разред и одељење	број ученика	негативно оцењени		позитивно оцењени		неоцењени	одељенски старешина
		број	%	број	%		
II - 1	29	6	20,69%	23	79,31%	0	М. Трбовић
II - 2	30	6	20,00%	24	80,00%	0	С. Кашиковић
II - 3	30	4	13,33%	26	86,67%	0	М. Недељков
II - 4	27	16	59,26%	11	40,74%	0	М. Милаковић
II - 5	24	2	8,33%	22	91,67%	0	Г. Горјанац
II - 6	12	1	8,33%	11	91,67%	0	М. Булатовић
Σ	152	35	21,66%	117	78,34%	0	

НЕГАТИВНО ОЦЕЊЕНИ УЧЕНИЦИ



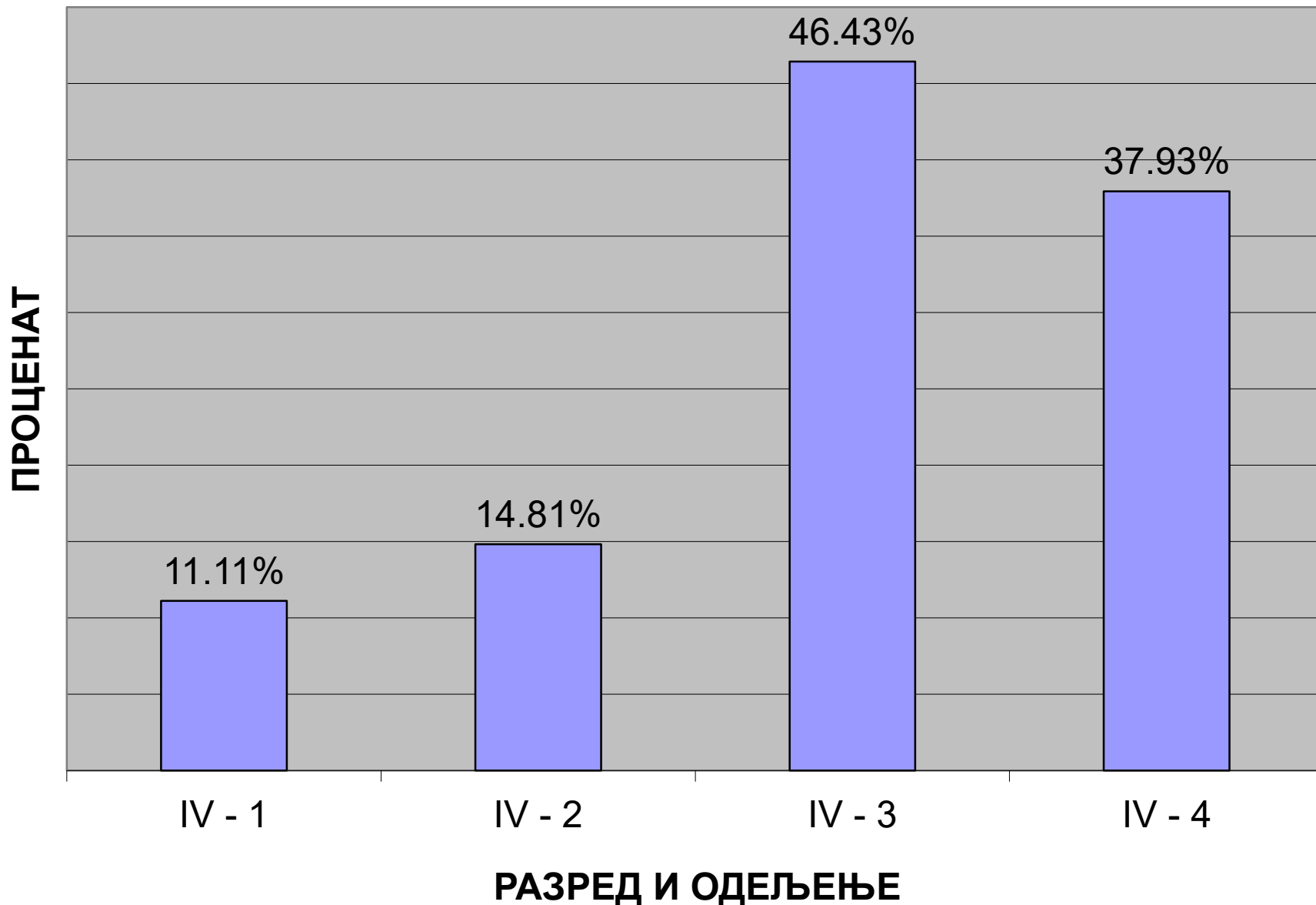
разред и одељење	број ученика	негативно оцењени		позитивно оцењени		неоцењени	одељенски старешина
		број	%	број	%		
III - 1	28	0	0,00%	28	100,00%	0	Б. Суботић
III - 2	29	7	24,14%	22	75,86%	0	Ј. Дражић
III - 3	25	13	52,00%	12	48,00%	0	Д. Настасић
III - 4	26	11	42,31%	15	57,69%	0	И. Кнежевић
III - 5	21	1	4,76%	20	95,24%	0	Г. Лазичић
III - 6	11	1	9,09%	10	90,91%	0	Г. Дедић
Σ	140	33	22,05%	107	77,95%	0	

НЕГАТИВНО ОЦЕЊЕНИ УЧЕНИЦИ



разред и одељење	број ученика	негативно оцењени		позитивно оцењени		неоцењени	одељенски старешина
		број	%	број	%		
IV - 1	27	3	11,11%	24	88,89%	0	В. Форгић
IV - 2	27	4	14,81%	23	85,19%	0	Т. Чонић
IV - 3	28	13	46,43%	15	53,57%	0	Н. Љесковац
IV - 4	29	11	37,93%	18	62,07%	0	Н. Градинац
Σ	111	31	27,57%	80	72,43%	0	

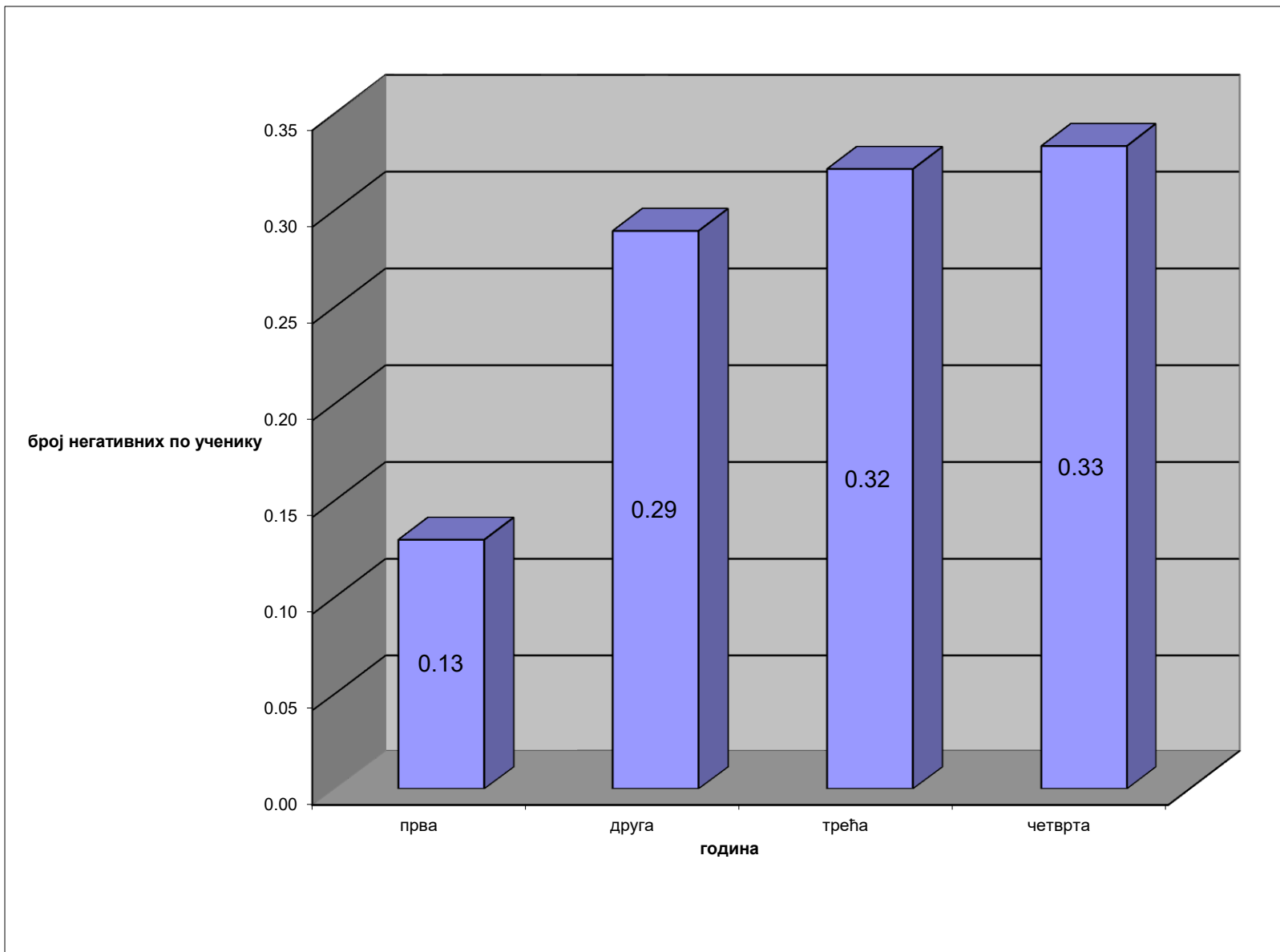
НЕГАТИВНО ОЦЕЊЕНИ УЧЕНИЦИ



ТАБЕЛАРНИ ПРИКАЗ УКУПНОГ БРОЈА НЕГАТИВНИХ ОЦЕНА ПО ГОДИНАМА

година	укупно ученика	негативне оцене		
		број	по ученику	процент
прва	154	20	0,13	12,09%
друга	152	44	0,29	26,95%
трећа	140	45	0,32	29,93%
четврта	111	37	0,33	31,03%
УКУПНО:	557	146	0,26	100,00%

ГРАФИЧКИ ПРИКАЗ РАСПОДЕЛЕ НЕГАТИВНИХ ОЦЕНА ПО ГОДИНАМА



ТАБЕЛАРНИ ПРИКАЗ НЕГАТИВНИХ ОЦЕНА ПО ПРЕДМЕТИМА

предмет	I	II	III	IV	УКУПНО:
Статистика			12	8	20
Рачуноводство у трговини	6	9			15
Рачуноводство		6	4	3	13
Трговинско пословање			2	10	12
Организација набавке и продаје		9	2		11
Пословна информатика		9			9
Финансијско рач. обука			6	2	8
Математика	1		6	1	8
I страни језик	4	3	1		8
Српски језик и књижевност			1	5	6

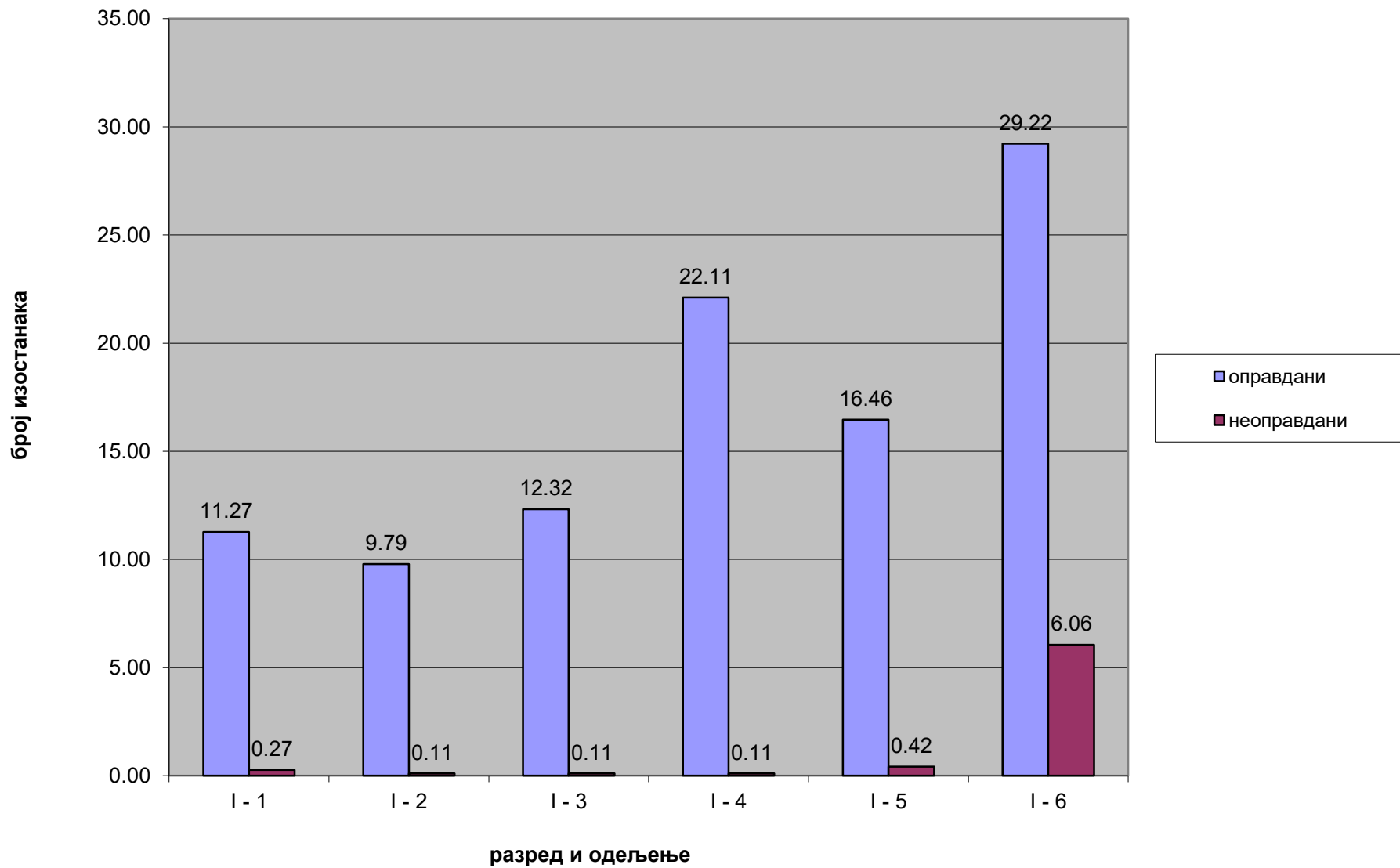
****остали предмети имају мање од 5 негативно оцењених и нису приказани у табели**

ИЗОСТАНЦИ УЧЕНИКА

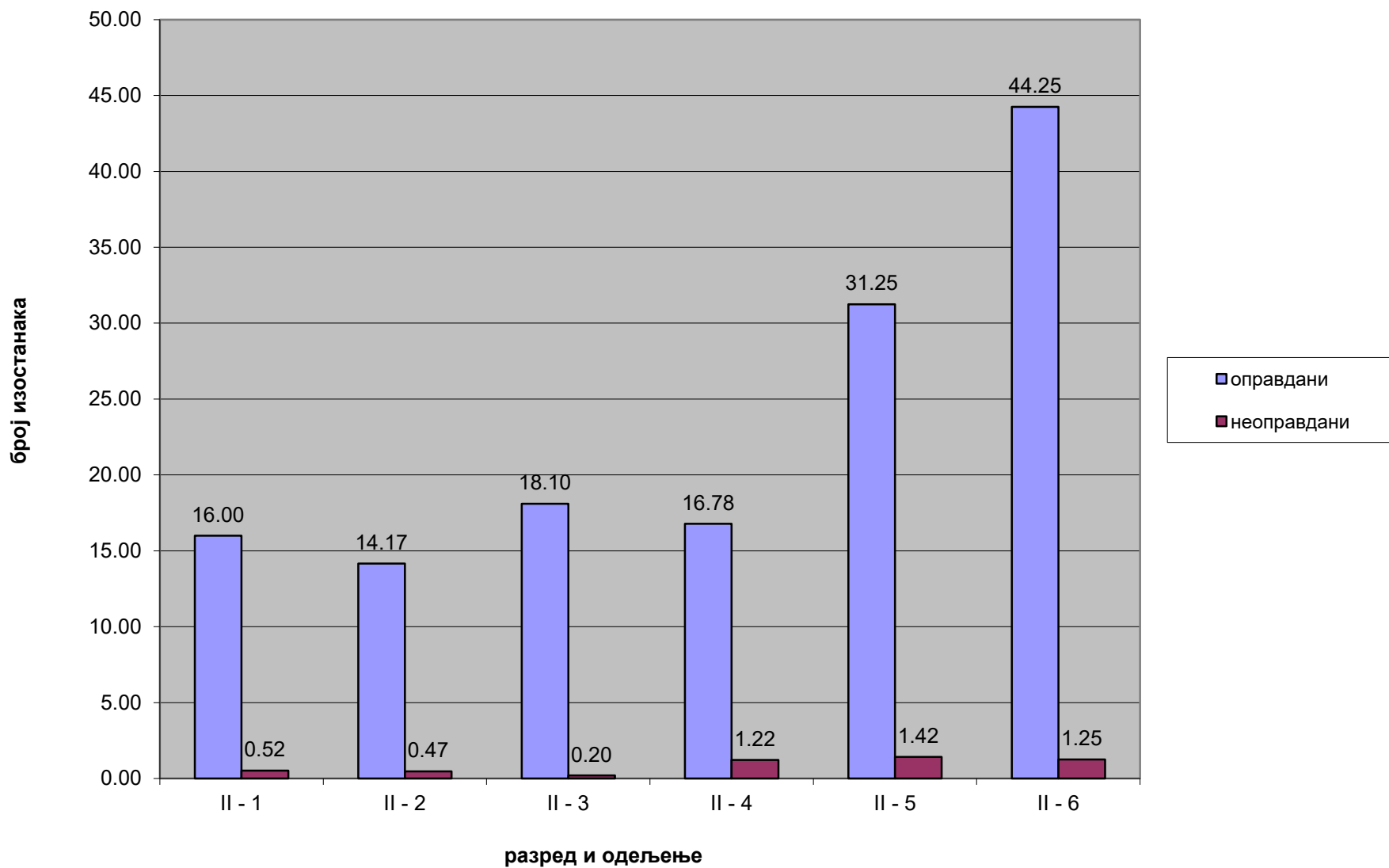
ТАБЕЛАРНИ ПРИКАЗ ИЗОСТАНАКА НА I КВАРТАЛУ 2024/2025. ШК. ГОД

РАЗРЕД	Укупно уч	Оправд	Неоправд	Укупно	Опр по уч	Неоп по уч	Укуп по уч
ПРВИ	154	2.482	136	2.621	16,14	0,88	17,02
ДРУГИ	152	3.166	117	3.283	20,83	0,77	21,60
ТРЕЋИ	140	2.723	76	2.799	19,45	0,54	19,99
ЧЕТВРТИ	111	3.040	64	3.104	27,39	0,58	27,96
ΣΣ	557	11.414	393	11.807	20,49	0,71	21,20

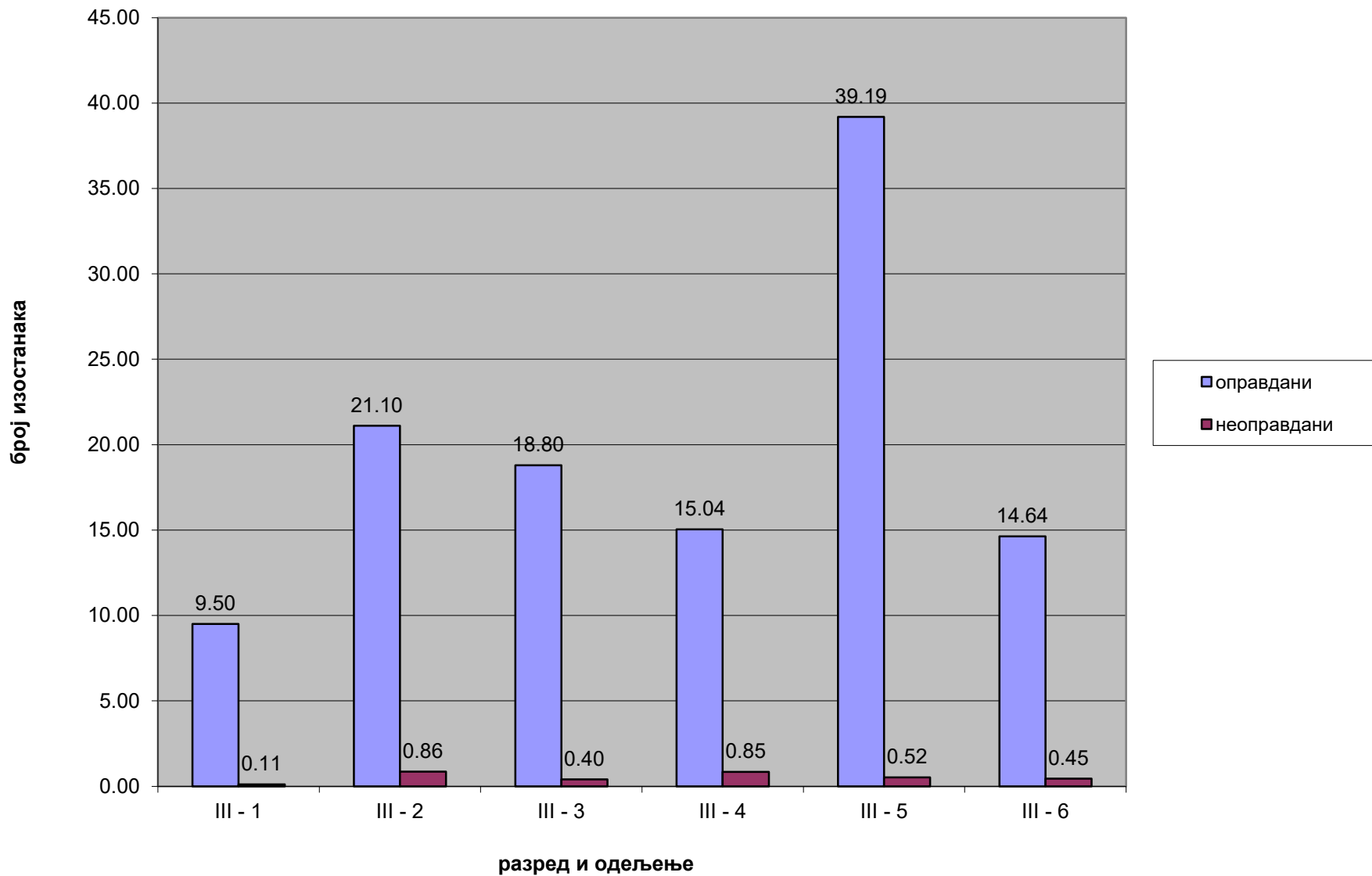
ПРОСЕЧАН БРОЈ ИЗОСТАНАКА ПО УЧЕНИКУ



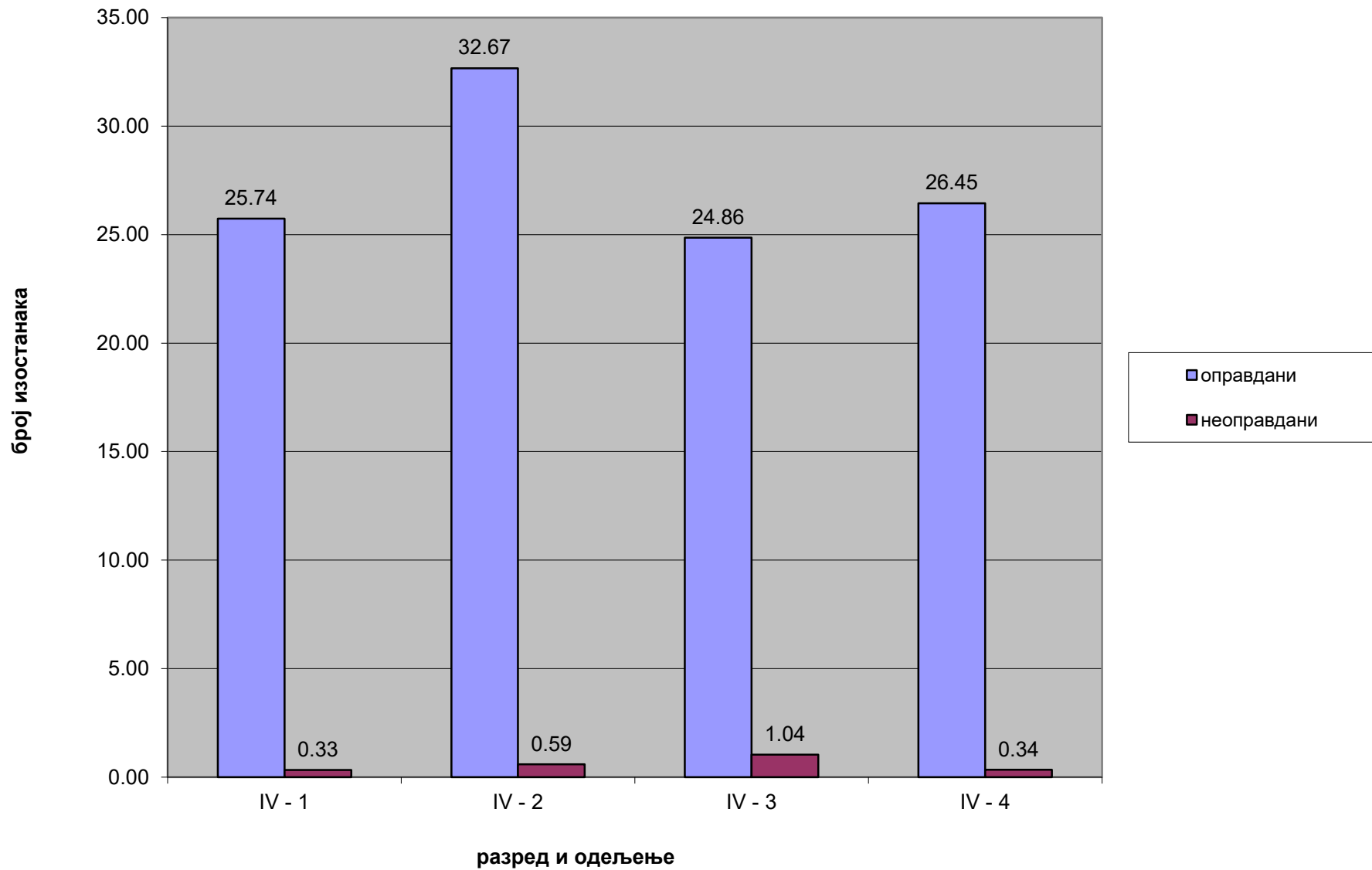
ПРОСЕЧАН БРОЈ ИЗОСТАНАКА ПО УЧЕНИКУ



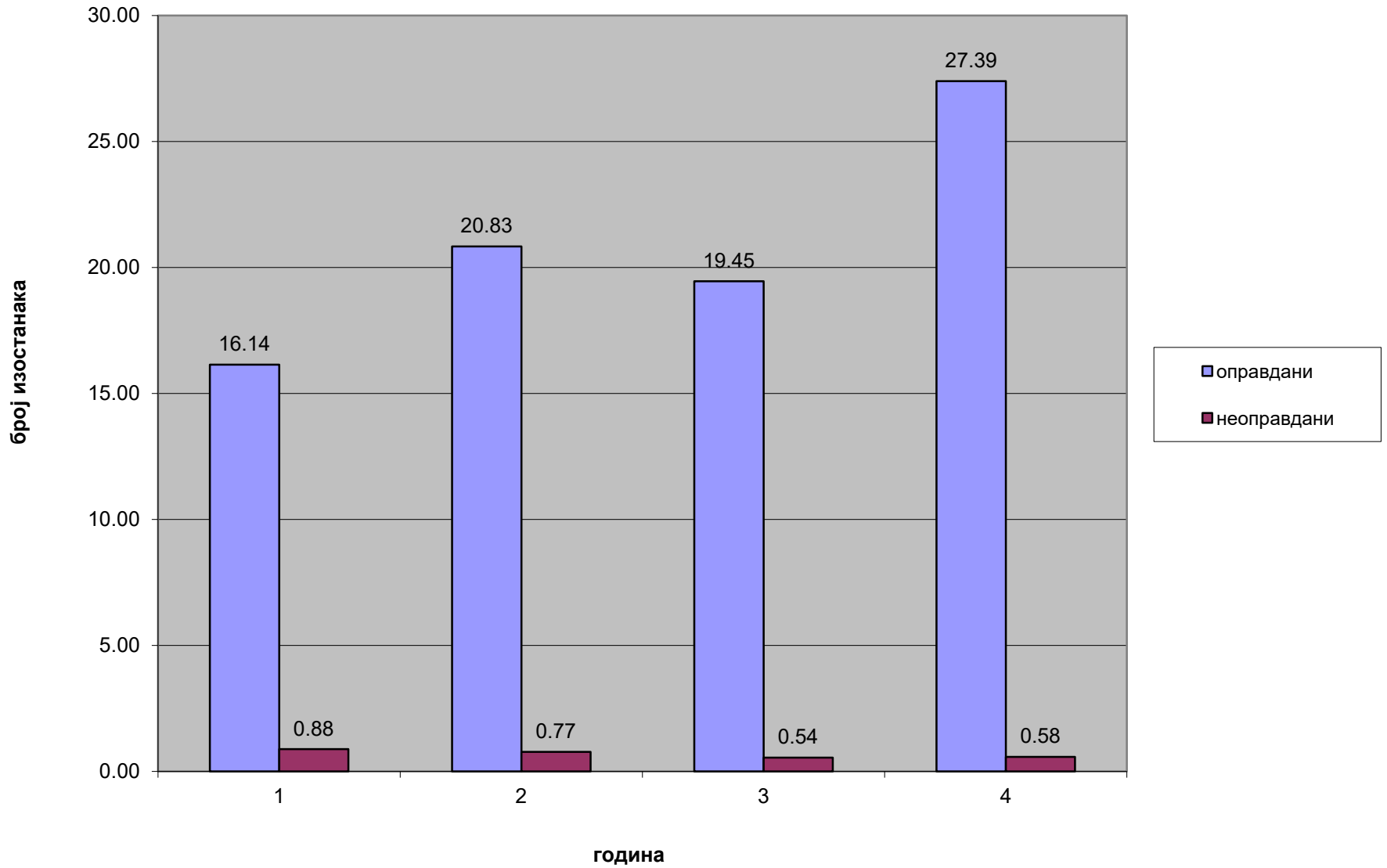
ПРОСЕЧАН БРОЈ ИЗОСТАНАКА ПО УЧЕНИКУ



ПРОСЕЧАН БРОЈ ИЗОСТАНАКА ПО УЧЕНИКУ



ПРОСЕЧАН БРОЈ ИЗОСТАНАКА ПО УЧЕНИКУ



**БРОЈ ВАСПИТНО-ДИСЦИПЛИНСКИХ МЕРА НА I КВАРТАЛУ 2023/20224.
ШК. ГОД.**

ГОДИНА	Укор одељењског старешине	Укор одељењског већа	Укор директора	Укор наставничког већа	укупно
I	1				1
II	3				3
III	2				2
IV	3				3
Σ	9				9